


Министерство науки и высшего образования РФ Ульяновский государственный университет	Форма	
Ф-Рабочая программа дисциплины		

УТВЕРЖДЕНО

решением Ученого совета Института медицины,
экологии и физической культуры УлГУ
от «17» мая 2023 г., протокол № 9/250

Председатель Мидленко В.И./
(подпись, расшифровка подписи)
«17» мая 2023 г.

РАБОЧАЯ ПРОГРАММА ДИСЦИПЛИНЫ

Дисциплина	Геронтостоматология
Факультет	Медицинский факультет им. Т.З. Биктимирова
Кафедра	Общей и оперативной хирургии с топографической анатомией и курсом стоматологии
Курс	2

Направление (специальность) 31.08.75 «Стоматология ортопедическая»
(код направления (специальности), полное наименование)

Форма обучения очная



Направленность (профиль/специализация) врач-стоматолог-ортопед
полное наименование


Дата введения в учебный процесс УлГУ: «01» сентября 2023 г.

Программа актуализирована на заседании кафедры: протокол № _____ от _____ 20__ г.
Программа актуализирована на заседании кафедры: протокол № _____ от _____ 20__ г.
Программа актуализирована на заседании кафедры: протокол № _____ от _____ 20__ г.

Сведения о разработчиках:

ФИО	Кафедра	Должность, ученая степень, звание
Китаева В.Н.	общей и оперативной хирургии с топографической анатомией и курсом стоматологии	доцент, к.м.н.

СОГЛАСОВАНО	СОГЛАСОВАНО
Заведующий кафедрой общей и оперативной хирургии с топографической анатомией и курсом стоматологии, реализующей дисциплину	Заведующий кафедрой общей и оперативной хирургии с топографической анатомией и курсом стоматологии, реализующей дисциплину
 /Смолькина А.В./ Подпись ФИО «03» мая 2023 г.	 /Смолькина А.В./ Подпись ФИО «15» мая 2023 г.

Министерство науки и высшего образования РФ Ульяновский государственный университет	Форма	
Ф - Рабочая программа дисциплины		

1. ЦЕЛИ И ЗАДАЧИ ОСВОЕНИЯ ДИСЦИПЛИНЫ:

Цели освоения дисциплины: сформировать систему компетенций для подготовки врача стоматолога, обладающего теоретическими основами и практическими навыками по стоматологии, сформировать у студентов врачебное поведение, мышление и умения, обеспечивающих решение профессиональных задач и применения ими алгоритма врачебной деятельности по профилактике, диагностике и лечению больных с хирургической патологией.

В результате освоения ОПОП обучающийся должен овладеть следующими результатами обучения по дисциплине (модулю) «Геронтостоматология»

Задачи освоения дисциплины:


- формирование у студентов навыков организации мероприятий по обеспечению санитарно-противоэпидемического режима в стоматологических учреждениях, соблюдение техники безопасности при работе на стоматологическом оборудовании;
- освоение студентами методов диагностики, используемых при обследовании больных с заболеваниями слизистой оболочки рта;
- освоение студентами показаний для терапевтического лечения больных заболеваниями слизистой оболочки рта;
- освоение студентами планирования терапевтического лечения;
- формирование у студентов теоретических и практических умений по терапевтическому лечению больных с заболеваниями слизистой оболочки рта в амбулаторно-поликлинических условиях;
- освоение студентами профилактики и устранения возможных осложнений при лечении заболеваний слизистой оболочки рта;
- изучение порядка оформления медицинской документации при ведении пациентов с заболеваниями слизистой оболочки полости рта
- освоение студентами особенностей обследования и стоматологического лечения больных пожилого и старческого возраста.

2. МЕСТО ДИСЦИПЛИНЫ В СТРУКТУРЕ ОПОП:

Дисциплина «Геронтостоматология и заболевания слизистой оболочки полости рта» относится к базовой части дисциплин учебного плана направления подготовки «Стоматология ортопедическая». Дисциплина «Геронтостоматология и заболевания слизистой оболочки полости рта»

- обязательное и важное звено в системе медико-биологических наук, обеспечивающих усвоение фундаментальных теоретических знаний, на базе которых строится вся подготовка будущего врача.

Курс строится на знаниях по ранее изученным дисциплинам: теоретические основы медицины, биологическая химия-биохимия полости рта, материаловедение. В дальнейшем знания и навыки, полученные при изучении данной дисциплины, являются основной для освоения профессиональных навыков.

Министерство науки и высшего образования РФ Ульяновский государственный университет	Форма	
Ф - Рабочая программа дисциплины		

3. ПЕРЕЧЕНЬ ПЛАНИРУЕМЫХ РЕЗУЛЬТАТОВ ОБУЧЕНИЯ ПО ДИСЦИПЛИНЕ, СООТНЕСЕННЫХ С ПЛАНИРУЕМЫМИ РЕЗУЛЬТАТАМИ ОСВОЕНИЯ ОСНОВНОЙ ПРОФЕССИОНАЛЬНОЙ ОБРАЗОВАТЕЛЬНОЙ ПРОГРАММЫ


4.

Процесс освоения дисциплины «Геронтостоматология и заболевания слизистой оболочки полости рта» направлен на формирование общепрофессиональной компетенции (ПК-1) Способен проводить обследование стоматологического пациента и диагностику зубочелюстной системы с целью установления диагноза,

(ПК-2) Способен осуществлять лечебные мероприятия при патологии органов зубочелюстной системы.

(ПК-5) Способен осуществлять санитарно-гигиеническое просвещение среди населения и медицинских работников по устранению факторов риска и формированию навыков здорового образа жизни.

Код и наименование реализуемой компетенции	Перечень планируемых результатов обучения по дисциплине, соотнесенных с индикаторами достижения компетенций
ПК-1	<p>ИД-1 ПК-1 Знать: Причины возникновения патологических процессов в полости рта, механизмы их развития и клинические проявления. Клиническую симптоматику и терапию неотложных состояний, в том числе в стоматологии, их профилактику. Основы клинической фармакологии, фармакокинетики и фармакотерапии лекарственных препаратов. Теоретические основы топографической анатомии, топографическую анатомию конкретных областей, их возрастную и индивидуальную изменчивость. Приемы и методы обезболивания.</p> <p>ИД-2 ПК-1 Уметь: Организовать лечебно-диагностический процесс в различных условиях в объеме, предусмотренном квалификационной характеристикой врача стоматолога. Оказывать в полном объеме лечебные мероприятия при стоматологической патологии. Проводить лечение пациентов с различной стоматологической патологией.</p> <p>ИД-3 ПК-1 Владеть: методами оценки анатомических, физиологических и патологических состояний пациента; методами физикального обследования пациента.</p>
ПК-2	<p>ИД-1 ПК-2 Знать: Причины возникновения патологических процессов в полости рта, механизмы их развития и клинические проявления. Клиническую симптоматику и терапию неотложных состояний, в том числе в стоматологии, их профилактику.</p> <p>ИД-2 ПК-2 Уметь: Организовать лечебно-диагностический процесс в различных условиях в объеме, предусмотренном квалификационной характеристикой врача стоматолога. Оказывать в полном объеме лечебные мероприятия при стоматологической патологии. Проводить лечение пациентов с различной стоматологической патологией.</p> <p>ИД-3 ПК-2</p>

Министерство науки и высшего образования РФ Ульяновский государственный университет	Форма	
Ф - Рабочая программа дисциплины		

	Владеть: Способностью к формированию системного подхода к анализу медицинской информации, опираясь на всеобъемлющие, принципы доказательной медицины, основанной на поиске решений с использованием теоретических знаний и практически умений в целях оптимизации лечебной тактики.
ПК-5	<p>ИД-1 ПК-5 Знать: технику влажной уборки помещений, проветривания палат, технику текущей и заключительной дезинфекции; методы и способы санитарной обработки больных в приемном отделении; - методику обработки больных с педикулезом; методику проведения антропометрии; диетические столы и их значение в лечебных мероприятиях по выздоровлению пациентов; методику измерения артериального давления; методику исследования пульса в артериях и его свойства; методику подсчета дыхательных движений.</p> <p>ИД-2 ПК-5 Уметь: : провести влажную уборку палат, текущую и заключительную дезинфекцию; провести санитарную обработку больного в приемном отделении; провести антропометрию; провести подсчет дыхательных движений и оценить полученный результат; измерять артериальное давление;</p> <p>ИД-3 ПК-5 Владеть: техникой влажной уборки палат, текущей и заключительной дезинфекции; методикой санитарной обработки больного в приемном отделении; методикой антропометрии; методикой подсчета дыхательных движений; методикой измерения артериального давления.</p>

5. ОБЩАЯ ТРУДОЕМКОСТЬ ДИСЦИПЛИНЫ


4.1. Объем дисциплины в зачетных единицах (всего) 2

4.2. Объем дисциплины по видам учебной работы (в часах) 36


4.3. Содержание дисциплины (модуля). Распределение часов по темам и видам учебной работы:

Форма обучения _____ очная

Название разделов и тем	Всего	Виды учебных занятий			Самостоятельная работа	Форма текущего контроля знаний
		Аудиторные занятия				
		Лекции	Практические занятия, семинары			
1	2	3	4	5	6	

Министерство науки и высшего образования РФ Ульяновский государственный университет	Форма	
Ф - Рабочая программа дисциплины		

1. Организация работы врача-стоматолога на амбулаторном стоматологическом приеме	8	2	2		4	тестирование, собеседование
2. Стоматологическое оборудование и инструментарий	8	2	2		4	тестирование, собеседование, решение ситуационных задач,
3. Асептика и антисептика в стоматологии.	8	2	2		4	тестирование, собеседование, решение ситуационных задач
4. Методы обследования стоматологического больного.	8	2	2		4	тестирование, собеседование, решение ситуационных задач,
5. Основные принципы геронтостоматологии и заболеваний слизистой оболочки полости рта	8	2	2		4	тестирование, собеседование, решение ситуационных задач,
6. Травматические поражения слизистой оболочки рта. Лейкоплакия.	8	2	2		4	тестирование, собеседование, решение ситуационных задач,
7. Вирусные заболевания слизистой оболочки рта	8	2	2		4	тестирование, собеседование,

Министерство науки и высшего образования РФ Ульяновский государственный университет	Форма	
Ф - Рабочая программа дисциплины		

						решение ситуационных задач
8. Инфекционные заболевания слизистой оболочки рта.	8	2	2		4	тестирование, собеседование, решение ситуационных задач
9 . Аллергические заболевания слизистой оболочки рта.	8	2	2		4	тестирование, собеседование, решение ситуационных задач, диагностика микропрепаратов
Итого	72	18	18		36	

6. СОДЕРЖАНИЕ ДИСЦИЛИНЫ

Тема 1. Ортопедическое лечение челюстно-лицевых больных
Челюстно-лицевая ортопедия. Цели, задачи.

Методы лучевого исследования в стоматологии

Цифровые диагностические технологии: компьютерная 3D томография, спиральная компьютерная рентгеновская томография и магнитно-резонансная томография

Классификация переломов нижней челюсти;

Какие факторы способствуют смещению обломков нижней челюсти;

Методы исследования, применяемые в диагностики переломов нижней челюсти;

Методы транспортной иммобилизации нижней челюсти при переломе.


Методы обезболивания на верхней челюсти

Блокада передних, средних верхних луночковых нервов. Блокада задних верхних луночковых нервов (туберальная анестезия). Подглазничная анестезия, блокада большого небного и носонёбного нерва. Методики проводниковой анестезии внеротовым доступом. Показания и противопоказания к их проведению.

Методы обезболивания на нижней челюсти

Способы анестезии нижнего луночкового нерва: подскуловой и подчелюстной путь. «Мандибулярная» и «торусальная» анестезии. Методы проводниковой анестезии по Гоу-Гейтсу, Егорову, Акинози-Вазерани. Показания и противопоказания к их применению.

1.4.2. Блокада подбородочного нерва и резцовой ветви нижнего луночкового не-

Министерство науки и высшего образования РФ Ульяновский государственный университет	Форма	
Ф - Рабочая программа дисциплины		

рва в модификации Маламеда. Блокада щечного и язычного нервов. Показания и противопоказания к их применению.

1.5. Стволовая (центральная) анестезия второй и третьей ветвей тройничного нерва
Анестезия второй и третьей ветвей тройничного нерва у основания черепа. Показания и противопоказания к их применению.

1.6. Пародонтальные способы местной анестезии
Интралигаментарная анестезия, интрасептальная анестезия, внутрипульпарная и внутриканальная анестезия. Показания и противопоказания к их применению.

Тема 2. Изменения слизистой оболочки рта при дерматозах.

Красный плоский лишай .

Классификация, этиология, патогенез, клиника, диагностика, дифференциальная диагностика, лечение.

Тема 3. Предраковые заболевания красной каймы губ и слизистой оболочки рта

Классификация предраковых заболеваний. Абразивный преканцерозный хейлит Манганотти, хронические рецидивирующие трещины губ.

Клиника, диагностика, дифференциальная диагностика, профилактика, диспансеризация больных.

Тема 4. Состояние органов полости рта у лиц пожилого возраста.

Особенности состояния твердых тканей зубов, пародонта и слизистой оболочки рта у людей пожилого возраста в норме и при патологических состояниях. Методы диагностики, профилактики и лечения.


6.САМОСТОЯТЕЛЬНАЯ РАБОТА ОБУЧАЮЩИХСЯ

Форма обучения _____ очная _____


Название разделов и тем	Вид самостоятельной работы (проработка учебного материала, решение задач, реферат, доклад, контрольная работа, подготовка к сдаче зачета, экзамена и др.)	Объем в часах	Форма контроля (проверка решения задач, реферата и др.)
Состояние органов полости рта у лиц пожилого возраста	проработка учебного материала, подготовка к сдаче зачета	36	экзаменационный вопрос, собеседование, решение ситуационных задач, диагностика микропрепаратов

Перечень вопросов для самоконтроля

1. Опишите строение слизистой оболочки рта.
2. Перечислите функции слизистой оболочки.
3. Перечислите основные и дополнительные методы обследования в стоматологии.

Министерство науки и высшего образования РФ Ульяновский государственный университет	Форма	
Ф - Рабочая программа дисциплины		


4. Классификация элементов поражения слизистой оболочки рта.
5. Патоморфологические процессы при заболеваниях слизистой оболочки рта.
6. Классификация лейкоплакии.
7. Проявления лейкоплакии в полости рта. Классификация, этиология, патогенез.
8. Клиника, диагностика, дифференциальная диагностика, лечение, профилактика лейкоплакии.
9. Распространенность вирусных заболеваний слизистой оболочки полости рта. Первичные элементы поражения при герпетической инфекции.
10. Патологические процессы при герпетической инфекции.
11. Стадии клинического течения герпетической инфекции.
12. Факторы риска для возникновения острого герпетического стоматита.
13. Стадии и степень тяжести течения герпетической инфекции.
14. Этапы и алгоритм лечения герпетической инфекции.
15. Классификации кандидозов.
16. Факторы риска для возникновения кандидоза слизистой оболочки полости рта.
17. Клиника и диагностика кандидоза слизистой оболочки полости рта
18. Дополнительные методы обследования пациентов с кандидозом
19. Алгоритм лечения кандидоза слизистой оболочки полости рта.
20. Меры профилактики.
21. Частота встречаемости контактной и медикаментозной аллергии.
22. Первичные элементы поражения при проявлении аллергии в полости рта.
23. Современные представления об этиологии, патогенезе и диагностике аллергии в полости рта.
24. Стадии клинического течения контактных и медикаментозных аллергических стоматитов.
25. Факторы риска для возникновения многоформной экссудативной эритемы.
26. Дифференциальная диагностика многоформной экссудативной эритемы.
27. Этапы и алгоритм лечения контактных аллергических и медикаментозных стоматитов, многоформной экссудативной эритемы.
28. Распространенность, классификация заболеваний языка.
29. Первичные элементы поражения при заболеваниях языка.
30. Патологические процессы при глосситах и глосалгии.
31. Прогноз заболеваний языка, риск малигнизации.
32. Факторы риска для возникновения и рецидива глосситов и глосалгии.
33. Дифференциальная диагностика заболеваний языка.
34. Лечение и профилактика глосситов и глосалгии.
35. Распространенность, классификация заболеваний губ.
36. Морфофункциональные особенности губ.
37. Первичные элементы поражения при заболеваниях губ.
38. Клинические проявления собственно хейлитов.
39. Клинические проявления симптоматических хейлитов.
40. Дифференциальная диагностика заболеваний губ.
41. Лечение и профилактика хейлитов.
42. Классификация заболеваний слизистой оболочки.
43. Какие патологические процессы возможны в слизистой оболочке при КПЛ?
44. Перечислите формы красного плоского лишая..
45. Этиологические факторы при КПЛ..
46. Клинические проявления и диф.диагностика наиболее часто встречаемых форм КПЛ.
47. Перечислите методы общего лечения КПЛ..
48. Приведите примеры препаратов для местного лечения различных форм КПЛ.

Министерство науки и высшего образования РФ Ульяновский государственный университет	Форма	
Ф - Рабочая программа дисциплины		

7. ПЕРЕЧЕНЬ ОСНОВНОЙ И ДОПОЛНИТЕЛЬНОЙ УЧЕБНОЙ ЛИТЕРАТУРЫ, НЕОБХОДИМОЙ ДЛЯ ОСВОЕНИЯ ДИСЦИПЛИНЫ (МОДУЛЯ)

Основная литература:

Литература	Режим доступа к электронному ресурсу
Янушевич О.О., Пропедевтика стоматологических заболеваний [Электронный ресурс]: учебник / Янушевич О.О., Базилян Э.А., Чунихин А.А. [и др.] - М. : ГЭОТАР-Медиа, 2020. - 800 с. Прототип Электронное издание на основе: Пропедевтика стоматологических заболеваний : учебник / О. О. Янушевич, Э. А. Базилян, А. А. Чунихин [и др.] ; под ред. О. О. Янушевича, Э. А. Базиляна. - Москва : ГЭОТАР-Медиа, 2020. - 800 с.	Режим доступа к электронному ресурсу: по личному логину и паролю в электронной библиотеке: ЭБС Консультант студента http://www.studmedlib.ru/
Дмитриева, Л. А. Терапевтическая стоматология : национальное руководство / под ред. Л. А. Дмитриевой, Ю. М. Максимовского. - 2-е изд., перераб. и доп. - Москва : ГЭОТАР-Медиа, 2021. - 888 с. - (Серия "Национальные руководства"). - 888 с. Прототип Электронное издание на основе: Терапевтическая стоматология : национальное руководство / под ред. Л. А. Дмитриевой, Ю. М. Максимовского. - 2-е изд., перераб. и доп. - Москва : ГЭОТАР-Медиа, 2021. - 888 с.	Режим доступа к электронному ресурсу: по личному логину и паролю в электронной библиотеке: ЭБС Консультант студента http://www.studmedlib.ru/
Разумова С.Н., Пропедевтика стоматологических заболеваний [Электронный ресурс]: учебник / под ред. С.Н. Разумовой, И.Ю. Лебеденко, С.Ю. Иванова - М. : ГЭОТАР-Медиа, 2019. - 336 с. -Прототип Электронное издание на основе: Пропедевтика стоматологических заболеваний : учебник / под ред. С. Н. Разумовой, И. Ю. Лебеденко, С. Ю. Иванова. - М. : ГЭОТАР-Медиа, 2019. - 336 с.	Режим доступа к электронному ресурсу: по личному логину и паролю в электронной библиотеке: ЭБС Консультант студента http://www.studmedlib.ru/
Сохов С.Т., Обезболивание и неотложная помощь в амбулаторной стоматологической практике [Электронный ресурс]: учебное пособие / Сохов С.Т. [и др.] - М. : ГЭОТАР-Медиа, 2019. - 208 с. -Прототип Электронное издание на основе: Обезболивание и неотложная помощь в амбулаторной стоматологической практике : учебное пособие / С. Т. Сохов [и др.]. - М. : ГЭОТАР-Медиа, 2019. - 208	Режим доступа к электронному ресурсу: по личному логину и паролю в электронной библиотеке: ЭБС Консультант студента http://www.studmedlib.ru/
Дезинфекция: учебное пособие [Электронный ресурс] / В.Л. Осипова - М. : ГЭОТАР-Медиа, 2018. – Прототип Электронное издание на основе: Дезинфекция : учебное пособие / В.Л. Осипова. - М. : ГЭОТАР-Медиа, 2018. - 136 с.	Режим доступа к электронному ресурсу: по личному логину и паролю в электронной библиотеке: ЭБС Консультант студента http://www.studmedlib.ru/
Стоматологический инструментарий [Электронный ре-	Режим доступа к элек-

Министерство науки и высшего образования РФ Ульяновский государственный университет	Форма	
Ф - Рабочая программа дисциплины		

сурс] / Э.А. Базилян - М. : ГЭОТАР-Медиа, 2017. - - 168 с. Прототип Электронное издание на основе: Стоматологический инструментарий : атлас / Э. А. Базилян. - 3-е изд., стер. - М. : ГЭОТАР-Медиа, 2017. - 168 с.	тронному ресурсу: по личному логину и паролю в электронной библиотеке: ЭБС Консультант студента http://www.studmedlib.ru/
Дмитриева Л.А., Терапевтическая стоматология [Электронный ресурс] / под ред. Дмитриевой Л.А., Максимовского Ю.М. - М. : ГЭОТАР-Медиа, 2019. - 888 с. (Серия "Национальные руководства") – Прототип Электронное издание на основе: Терапевтическая стоматология : национальное руководство / под ред. Л. А. Дмитриевой, Ю. М. Максимовского. - 2-е изд., перераб. и доп. - М. : ГЭОТАР-Медиа, 2019. – 888с.	Режим доступа к электронному ресурсу: по личному логину и паролю в электронной библиотеке: ЭБС Консультант студента http://www.studmedlib.ru/


Дополнительная литература:

Литература	Режим доступа к электронному ресурсу
Каливрадзиян Э.С., Словарь профессиональных стоматологических терминов [Электронный ресурс] / Э.С. Каливрадзиян, Е.А. Брагин, И.П. Рыжова - М. : ГЭОТАР-Медиа, 2017. - 224 с. - Прототип Электронное издание на основе: Словарь профессиональных стоматологических терминов : учеб. пособие / Э. С. Каливрадзиян, Е. А. Брагин, И. П. Рыжова [и др.]. - 2-е изд., доп. - М. : ГЭОТАР-Медиа, 2017. - 224 с.	Режим доступа к электронному ресурсу: по личному логину и паролю в электронной библиотеке: ЭБС Консультант студента http://www.studmedlib.ru/
Пропедевтика внутренних болезней [Электронный ресурс] : учебник / Н.А. Мухин, В.С. Моисеев. - 2-е изд., доп. и перераб. - М. : ГЭОТАР-Медиа, 2017. - 848 с Прототип Электронное издание на основе: Пропедевтика внутренних болезней : учебник. - 2-е изд., доп. и перераб. / Н. А. Мухин, В. С. Моисеев. - М. : ГЭОТАР-Медиа, 2017. – 848с.	Режим доступа к электронному ресурсу: по личному логину и паролю в электронной библиотеке: ЭБС Консультант студента http://www.studmedlib.ru/

учебно-методическая:

Геронтостоматология: методические рекомендации для самостоятельной работы ординаторов специальности 31.08.75 Стоматология ортопедическая / В.Н. Китаева. – Ульяновск: УлГУ, 2023. – 24с.

ДИРЕКТОР НБ	БУРХАНОВА М.М.	
Должность сотрудника научной библиотеки	ФИО	подпись дата

Министерство науки и высшего образования РФ Ульяновский государственный университет	Форма	
Ф - Рабочая программа дисциплины		

в) Профессиональные базы данных, информационно-справочные системы

1. Электронно-библиотечные системы:

1.1. Цифровой образовательный ресурс IPRsmart: электронно-библиотечная система : сайт / ООО Компания «Ай Пи Ар Медиа». - Саратов, [2023]. –URL:<http://www.iprbookshop.ru>. – Режим доступа: для зарегистрир. пользователей. - Текст : электронный.

1.2. Образовательная платформа ЮРАЙТ :образовательный ресурс, электронная библиотека : сайт / ООО Электронное издательство«ЮРАЙТ». – Москва, [2023]. - URL: <https://urait.ru>. – Режим доступа: для зарегистрир. пользователей. - Текст : электронный.

1.3. Консультант врача. Электронная медицинская библиотека :база данных : сайт / ООО «Высшая школа организации и управления здравоохранением-Комплексный медицинский консалтинг». – Москва, [2023]. – URL: <https://www.rosmedlib.ru>. – Режим доступа: для зарегистрир. пользователей. – Текст : электронный.

1.5. Большая медицинская библиотека : электронно-библиотечная система : сайт / ООО «Букап». – Томск, [2023]. – URL: <https://www.books-up.ru/ru/library/> . – Режим доступа: для зарегистрир. пользователей. – Текст : электронный.

1.6. ЭБС Лань:электронно-библиотечная система : сайт/ ООО ЭБС «Лань». –Санкт-Петербург, [2023]. –URL:<https://e.lanbook.com>. – Режим доступа: для зарегистрир. пользователей. –Текст : электронный.

1.7. ЭБС Znanium.com:электронно-библиотечная система : сайт / ООО «Знаниум». - Москва, [2023]. - URL: <http://znanium.com> . – Режим доступа: для зарегистрир. пользователей. - Текст : электронный.

2. КонсультантПлюс [Электронный ресурс]: справочная правовая система. /ООО «Консультант Плюс» - Электрон. дан. - Москва :КонсультантПлюс, [2023].

3.Базы данных периодических изданий:


3.1. eLIBRARY.RU: научная электронная библиотека : сайт / ООО «Научная Электронная Библиотека». – Москва, [2023]. – URL: <http://elibrary.ru>. – Режим доступа : для авториз. пользователей. – Текст : электронный

4. Федеральная государственная информационная система «Национальная электронная библиотека»: электронная библиотека: сайт / ФГБУ РГБ. – Москва, [2023]. – URL:<https://нэб.рф>. – Режим доступа: для пользователей научной библиотеки. –Текст : электронный.

5. Российское образование: федеральный портал / учредитель ФГАУ «ФИЦТО». – URL: <http://www.edu.ru>. – Текст : электронный.

6. Электронная библиотечная система УлГУ : модуль «Электронная библиотека» АБИС Мега-ПРО / ООО «Дата Экспресс». – URL:<http://lib.ulsu.ru/MegaPro/Web>. – Режим доступа :для пользователей научной библиотеки. – Текст : электронный.

Начальник ОАДД Тихонова Н.А. Подп. 13.05.2023г.

Министерство науки и высшего образования РФ Ульяновский государственный университет	Форма	
Ф - Рабочая программа дисциплины		


8. ПЕРЕЧЕНЬ ИНФОРМАЦИОННЫХ И ОБРАЗОВАТЕЛЬНЫХ ТЕХНОЛОГИЙ, ИСПОЛЬЗУЕМЫХ ПРИ ОСУЩЕСТВЛЕНИИ ОБРАЗОВАТЕЛЬНОГО ПРОЦЕССА ПО ДИСЦИПЛИНЕ (МОДУЛЮ), ВКЛЮЧАЯ ПЕРЕЧЕНЬ ПРОГРАММНОГО ОБЕСПЕЧЕНИЯ

На лекционных и семинарских занятиях используются следующие информационные и образовательные технологии:

- ❖ чтение лекций с использованием слайд-презентаций,
- ❖ использование видео- и/или аудио- материалов (при наличии),
- ❖ организация взаимодействия с обучающимися посредством электронной почты,
- ❖ тестирование.

9. МЕТОДИЧЕСКИЕ УКАЗАНИЯ ДЛЯ ОБУЧАЮЩИХСЯ ПО ОСВОЕНИЮ ДИСЦИПЛИНЫ (МОДУЛЯ)

Вид учебных занятий	Организация деятельности студента
Лекции	В ходе лекционных занятий необходимо вести конспектирование учебного материала. Обращать внимание на категории, формулировки, раскрывающие содержание тех или иных явлений и процессов, научные выводы и практические рекомендации. Желательно оставить в рабочих конспектах поля, на которых делать пометки из рекомендованной литературы, дополняющие материал прослушанной лекции, а также подчеркивающие особую важность тех или иных теоретических положений. Задавать преподавателю уточняющие вопросы с целью уяснения теоретических положений, разрешения спорных ситуаций.
Занятия семинарского типа	В ходе подготовки к занятиям семинарского типа изучить основную литературу, ознакомиться с дополнительной литературой, новыми публикациями в периодических изданиях: журналах, газетах и т.д. При этом учесть рекомендации преподавателя и требования программы дисциплины. Доработать свой конспект лекции, делая в нем соответствующие записи из литературы, рекомендованной преподавателем и предусмотренной программой дисциплины. Подготовить тезисы для выступлений по всем учебным вопросам, выносимым на занятие. Это позволяет составить концентрированное, сжатое представление по изучаемым вопросам.
Стандартизированный тестовый контроль (тестовые задания с эталоном ответа)	Тестовые задания разработаны в соответствии с рабочей программой по дисциплине. Тестовые задания позволят выяснить прочность и глубину усвоения материала по дисциплине, а также повторить и систематизировать свои знания. При выполнении тестовых заданий необходимо внимательно читать все задания и указания по их выполнению. Если не можете выполнить очередное задание, не тратьте время, переходите к следующему. Только выполнив все задания, вернитесь к тем, которые у вас не получились сразу. Старайтесь работать быстро и аккуратно. Когда вы-


Министерство науки и высшего образования РФ Ульяновский государственный университет	Форма	
Ф - Рабочая программа дисциплины		

	полнишь все задания работы, проверьте правильность их выполнения.
Устный ответ	На занятии каждый обучающийся должен быть готовым к выступлению по всем поставленным в плане занятия вопросам, проявлять максимальную активность при их рассмотрении. Выступление должно строиться свободно, убедительно и аргументированно. Ответ на вопрос не должен сводиться только к репродуктивному уровню (простому воспроизведению текста), не допускается и простое чтение конспекта. Необходимо, чтобы выступающий проявлял собственное отношение к тому, о чем он говорит, высказывал свое личное мнение, понимание, обосновывал его и мог сделать правильные выводы из сказанного.
Решение ситуационных задач	При решении ситуационной задачи следует проанализировать описанную в задаче ситуацию и ответить на все имеющиеся вопросы. Ответы должны быть развернутыми и обоснованными. Обычно в задаче поставлено несколько вопросов. Поэтому целесообразно на каждый вопрос отвечать отдельно. При решении задачи необходимо выбрать оптимальный вариант ее решения (подобрать известные или предложить свой алгоритмы действия).
Работа на симуляторах	Перед работой на симуляторах необходимо обобщить и систематизировать свои знания в области практического применения полученных теоретических знаний по отрабатываемому разделу/теме
Подготовка к экзамену/зачету	Для успешного прохождения промежуточной аттестации рекомендуется в начале семестра изучить программу дисциплины и перечень вопросов к экзамену/зачету по данной дисциплине, а также использовать в процессе обучения материалы, разработанные в ходе подготовки к семинарским занятиям. Это позволит в процессе изучения тем сформировать более правильное и обобщенное видение существа того или иного вопроса за счет а) уточняющих вопросов преподавателю; б) подготовки ответов к лабораторным и семинарским занятиям; в) самостоятельного уточнения вопросов на смежных дисциплинах; г) углубленного изучения вопросов темы по учебным пособиям

10. МАТЕРИАЛЬНО-ТЕХНИЧЕСКОЕ ОБЕСПЕЧЕНИЕ ДИСЦИПЛИНЫ:

432017, Ульяновская область, г. Ульяновск, р-н Ленинский, ул. Архитектора Ливчака, д. 2/1 (помещение №22 второго этажа в соответствии с техническим паспортом от 16 февраля 2021 г.)

Аудитория -209. Актовый зал для проведения лекционных занятий, текущего контроля и промежуточной аттестации, групповых и индивидуальных консультаций. Аудитория укомплектована креслами с пюпитрами. Комплект мультимедийного оборудо-

Министерство науки и высшего образования РФ Ульяновский государственный университет	Форма	
Ф - Рабочая программа дисциплины		

вания: ноутбук, проектор, экран, акустическая система

432005, Ульяновская область, г. Ульяновск, ул. Аблукова, д. 31 (помещение №9 первого этажа в соответствии с техническим паспортом от 26.01.2011 г.)

Аудитория -15. Кабинет стоматологических заболеваний для проведения практических занятий, текущего контроля и промежуточной аттестации, групповых и индивидуальных консультаций.

Аудитория оборудована стоматологическими установками. Стерилизатор, камера для хранения стерильных инструментов, раковина-мойка, светодиодный компрессор, лампа бактерицидная, шкаф, столики медицинские.

11. СПЕЦИАЛЬНЫЕ УСЛОВИЯ ДЛЯ ОБУЧАЮЩИХСЯ С ОГРАНИЧЕННЫМИ ВОЗМОЖНОСТЯМИ ЗДОРОВЬЯ

В случае необходимости, обучающимся из числа лиц с ограниченными возможностями здоровья (по заявлению обучающегося) могут предлагаться одни из следующих вариантов восприятия информации с учетом их индивидуальных психофизических особенностей:

- для лиц с нарушениями зрения: в печатной форме увеличенным шрифтом; в форме электронного документа; в форме аудиофайла (перевод учебных материалов в аудиоформат); в печатной форме на языке Брайля; индивидуальные консультации с привлечением тифлосурдопереводчика; индивидуальные задания и консультации;
- для лиц с нарушениями слуха: в печатной форме; в форме электронного документа; видеоматериалы с субтитрами; индивидуальные консультации с привлечением сурдопереводчика; индивидуальные задания и консультации;
- для лиц с нарушениями опорно-двигательного аппарата: в печатной форме; в форме электронного документа; в форме аудиофайла; индивидуальные задания и консультации.
- в случае необходимости использования в учебном процессе частично/исключительно дистанционных образовательных технологий, организация работы ППС с обучающимися с ОВЗ и инвалидами предусматривается в электронной информационно-образовательной среде с учетом их индивидуальных психофизических особенностей.

Разработчик:



В.Н. Китаева